

保証書

このたびは、ファイトン お疲れス球をお買い上げいただき誠にありがとうございます。本製品は厳重な検査を行い品質を確保しておりますが、通常のご使用において万一、不具合が発生しました場合、保証規定によりお買い上げ日より1年間は無償修理いたします。※本製品の保証は、日本国内でのご使用になる場合に限りです。
This warranty is valid only in Japan.

販売店記入欄	品番	ネイビー：0425BE800000 ミントブルー：0425BE800100	保証期間	お買い上げ日より1年間
	お買い上げ年月日			
	販売店名			
	住所 電話番号			

※販売店様へ：この保証書は所定事項を記入して効力を発するものです。
必ずお買い上げ年月日、販売店名、住所、電話番号をご記入のうえ、お客様へお渡しく下さい。

お客様記入欄	フリガナ 〒			
	ご住所			
	フリガナ			
	お名前	電話番号		
お客様相談室	☎0120-510-702 午前10時～午後5時(土・日・夜間を除く)	ロット番号	250212508	

保証規定

- 取扱説明書に従った正常な使用状態で故障した場合には、無償修理いたします。
- 本体が保証対象となります。
※専用充電用USBケーブルの断線による故障の場合は保証対象外となります。
- 保証期間内に故障して修理を受ける場合は、本製品に本書を添えてお買い求めの販売店もしくは発売元にご依頼ください。修理費、送料共に無償で対応いたします。
なお保証期間を過ぎた物についての修理費、送料はお客様のご負担でお願いいたします。
- 保証期間内でも次の場合は有償修理となります。
 - ご使用上の誤り及び不当な修理や改造による故障及び損傷。
 - お買い上げ後の落下や輸送などによる故障及び損傷。
 - 火災、地震、水害、落雷、その他の天災地変並びに公害や異常電圧、その他の外部要因による故障及び損傷。
- 本書のご提示が無い場合。
- 本書の全てに記入のない場合、或いは字句を書き換えられた場合。
- 消耗部品(充電池、モーター)。
- 故障の原因が本製品以外に起因する場合。
- 本書は再発行いたしませんので、紛失しないように大切に保管してください。
- この保証書は本書に明示した期間や条件のもとにおいて無償修理をお約束するものです。
従ってこの保証書によってお客様の法律上の権利を制限するものではありません。
保証期間経過後の修理などについては有償といたします。
- 保証書に記載された個人情報、対象製品の保守サービスや安全点検を実施する目的以外には使用いたしません。

phiten

ファイトン お疲れス球

保管用

取扱説明書

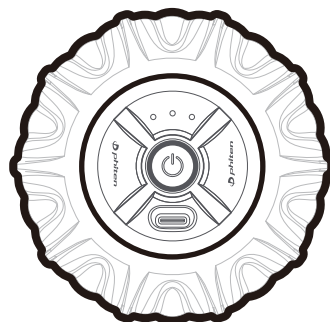
保証書付

ネイビー：0425BE800000

ミントブルー：0425BE800100

ページ

●安全上のご注意	1～3
●内容物と各部の名称	4
●充電方法	5
●ご使用方法	6
●アシストカバーのご使用方法	7
●お手入れ方法	8
●保管方法	8
●こんなときは	9
●定格・仕様	10
●廃棄方法	10
●付属品のお買い求めについて	10
●アフターサービスについて	10
●保証書と保証規定	11



お買い上げありがとうございます。
ご使用前にこの取扱説明書を必ずお読みのうえ、正しくご使用ください。
この取扱説明書は大切に保管してください。保証書は「お買い上げ年月日、販売店名、お客様名」などの全てに記入し、必ずお確かめのうえ、お買い求めの販売店からお受け取りください。
本製品を他の人に貸与や譲渡する場合は必ずこの取扱説明書もお付けください。
梱包には万全を期しておりますが、万一、不足品、破損品などがありましたら、お買い求めの販売店、もしくは発売元へお問い合わせください。



安全上のご注意

※本製品は家庭用です。

※ご使用の前に、この「安全上のご注意」をよくお読みのうえ、正しくご使用ください。

※各部に破損、亀裂、変形などの損傷がないことをよく点検してご使用ください。

※ここに示した注意事項は製品を安全に正しくお使いいただき、使用者への危険や損害を未然に防止するためのものです。また、注意事項は次のように区分しています。

	警告	誤った取扱いをしたときに死亡や重症に結びつく可能性があるもの
	注意	誤った取扱いをしたときに人への障害または家屋、家財などの損害に結びつくもの

※お読みになった後は、いつでも見ることができるところに必ず保管してください。

警告

- お子様の手の届くところに保管しないでください。
また、乳幼児や小さなお子様に使わせたり、本製品で遊ばせたりしないでください。
事故やけがの原因になります。
- ペットには遊ばせないでください。事故やけがの原因になります。
- 振動や衝撃の加わりやすい場所には保管しないでください。
本体が故障するおそれがあります。
- ご使用中に眠らないでください。飲酒中や飲酒後の使用は避けてください。
事故やけがの原因になります。
- 医師から運動を制限されている方や、体への刺激や振動を伴う器具の使用を控えるよう指示されている方は、使用しないでください。健康を損ねる場合があります。
- 次の部位には使用しないでください。整形手術を受けた部位、体内に金属やプラスチックやシリコンなどが挿入や埋め込まれている部位、皮膚に炎症やかぶれや傷がある部位、痛みや温度を感じにくいまたは感じない部位。炎症や痛みの原因になる場合があります。
- 体に過度の負担をかけるようなご使用はおやめください。
事故や体調不良の原因になります。
- 本体に全体重をかけないでください。本体の故障、事故、けがの原因になります。
- アクセサリー等の硬いものやベルト、マフラー、スカーフなどを着用したまま使用しないでください。事故やけがの原因になります。
- 熱いと感じたら直ちにご使用を中止してください。低温やけどの原因になります。
- 寒い場所から暖かい場所に移動したり、室温が急激に上がった直後は、内部が結露する場合があります。結露したまま使用すると、故障の原因になりますので、大きな温度変化があった場合は、1時間ほど置いてから電源をいれてください。
- ご使用中の振動により、めまいや吐き気を感じたり、痛み、肌のかぶれなど身体に異常があらわれた場合は、直ちにご使用を中止してください。健康を損ねる原因になります。



	●浴室などの湿気の多い場所、水のかかる場所では使用や保管をしないでください。 本体を水につけたり、水をかけたりして丸洗いはしないでください。 本体内部に水が入り込み、感電、ショート、発火、火災の原因になります。
	●タコ足配線はしないでください。発火や火災の原因になります。
	●本体の上に物を載せたり、高所から落としたりして、強い衝撃を与えないでください。 発熱、破裂、発火の原因になります。
	●本体にはリチウムイオン電池が内蔵されております。 炎天下や夏場の車内など、60℃以上の高温になる場所での充電や放置はしないでください。
	●屋外や直射日光の当たる場所で使用しないでください。 絶縁劣化による感電、ショート、発火、火災の原因になります。 高温になる場所や通気やホコリの多い場所に放置、保管しないでください。 動作異常のおそれがあり、発煙や発火の原因になります。
	●高温になる場所(火のそば、こたつ、布団、炎天下の車内など)で保管したり、使用したりしないでください。また、加熱したり、火中に投下したりしないでください。 発火、発熱、火傷、故障の原因になります。
	●本体のリチウムイオン電池から液漏れしたときは、素手で液に触れないでください。 そのまま放置しますと皮膚の炎症や失明などの原因になります。 ※万一触れた場合は、水でよく洗い医師に相談してください。
	●充電中や運転中に掃除などのお手入れをしないでください。 感電、ショート、火災、けがの原因になります。
	●分解や修理、改造をしないでください。発火、故障、事故、火災、感電、けがの原因になります。 修理が必要な場合はお買い求めの販売店、もしくは発売元に点検修理を依頼してください。
	●充電時にUSB/ハブを利用してスマートフォンなどの他の機器を同時に接続しないでください。 ○消費電流の高い物を同時に使用することはできません。 ○本製品の使用によって生じた、いかなる損失に対しても、当社では責任を負いかねます。 予めご了承ください。

●付属の専用充電用USBケーブル以外は使用しないでください。故障の原因になります。

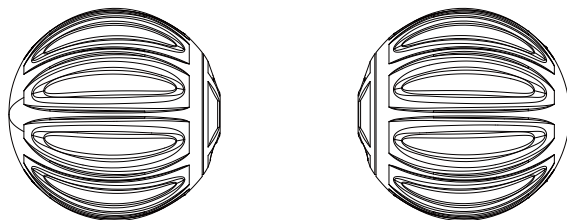
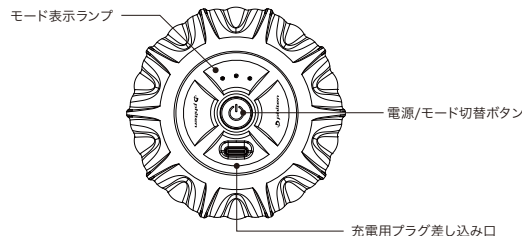
●極端な低温下や高温下での充電はしないでください。
リチウムイオン電池が劣化するおそれがあります。

●クリームやローションなどを塗った肌には使用しないでください。
シリコンの変色や変形、故障の原因になります。

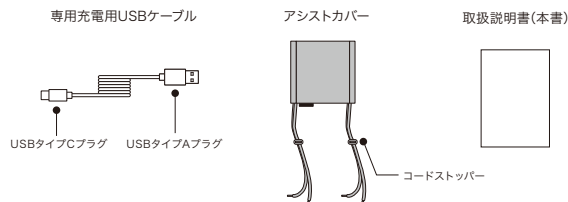
<div>!</div> <div>強制</div>	<p>●ACアダプターは出力5V1A以上の物を必ずご使用ください。</p>
	<p>●本体やご使用のACアダプターに発煙、発熱、異臭、異音などの異常が発生したら、直ちにご使用を中止し、修理を依頼してください。火災や火傷の原因になります。</p>
	<p>●ご使用時以外やお手入れの際は、電源を切り、専用充電用USBケーブルを充電用プラグ差し込み口から抜いてください。</p>
	<p>●使用しないときや充電しないとき、異常時や故障時は専用充電用USBケーブルを充電用プラグ差し込み口から抜いてください。発熱、事故、故障の原因になります。</p>
	<p>●リチウムイオン電池が液漏れしたり、異臭がしたりするときは、直ちに火気から遠ざけてください。</p>
	<p>●専用充電用USBケーブルを取扱うときは、次のことを守ってください。 感電、けが、発熱、火災、事故、故障の原因になります。</p>
	<p>○必ず付属の専用充電用USBケーブルをご使用ください。 付属の専用充電用USBケーブルは本製品専用です。他製品に転用しないでください。</p>
	<p>○専用充電用USBケーブルを突っ張った状態で使用しないでください。</p>
	<p>○専用充電用USBケーブルを乱雑に扱ったり、ねじ曲げたり、上に物を載せたり、機器に挟み込んだりしないでください。また、損傷した物は使用しないでください。</p>
	<p>○濡れた手で専用充電用USBケーブルの抜き差しをしないでください。</p>
<div>!</div> <div>強制</div>	<p>○USBタイプCプラグはホコリや汚れ、接続の方向を確認して、充電用プラグ差し込み口へ確実に根本まで差し込んでください。</p>
	<p>○定期的にUSBプラグのホコリを掃除してください。</p>
	<p>○専用充電用USBケーブルを充電用プラグ差し込み口から抜くときは、ケーブル部を引っ張らず、まっすぐ引き抜いてください。</p>
	<p>○充電時以外は専用充電用USBケーブルを充電用プラグ差し込み口から抜いてください。</p>
	<p>○専用充電用USBケーブルを束ねたまま使用したり充電したりしないでください。</p>
	<p>○専用充電用USBケーブルが通電しなかったり、傷んだり、破損したときは使用しないでください。</p>
	<p>○熱がこもる場所や高温になる場所での充電はしないでください。</p>
<div>⚠ 注意</div>	
<div>⊘</div> <div>禁止</div>	<p>●破損した本体は使用しないでください。</p>
	<p>●お手入れに台所用中性洗剤以外は使用しないでください。 塩素系／アルカリ系の洗剤や、ベンジン、シンナー、アルコール、灯油などの溶剤や薬品類、磨粉などは使用しないでください。</p>
	<p>●雷が鳴り始めたら充電しないでください。過電流や過電圧で故障する場合があります。</p>
	<p>●本体を床や壁に挟んで使用する際は、滑りやすい場所や不安定な姿勢を避け、安定した体勢でご使用ください。故障やけがの原因になります。</p>
	<p>●連続使用する場合は、間隔をあけてご使用ください。 バッテリーの過熱やモーターの故障を招く場合があります。</p>
	<p>●使用目安時間は1回15分です。同一部位への連続使用や長時間の使用はお控えください。健康を損ねるおそれがあります。</p>

内容物と各部の名称

＜本体＞



＜付属品＞

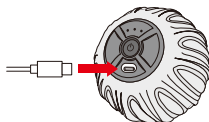


充電方法

※本製品をはじめて使用する前に、一度充電してください。

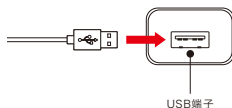
- 1 充電用プラグ差し込み口に
専用充電用USBケーブルの
USBタイプCプラグを差し込んでください。**

充電用プラグ差し込み口と
専用充電用USBケーブルの形状を確認し、
形状が一致するようにしっかり差し込んでください。



- 2 専用充電用USBケーブルのUSBタイプAプラグを
お手持ちのACアダプターのUSB端子に
差し込んでください。**

USBタイプAプラグとUSB端子の形状を
確認し、形状が一致するように
しっかり差し込んでください。



【ご注意】

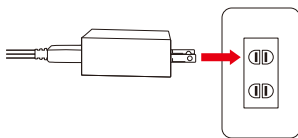
※ACアダプターは入力AC:100V 50/60Hz
定格出力DC5V1A以上の物を必ずご使用ください。

【パソコンなどのUSB端子で充電する場合】

※接続するパソコンなどの取扱説明書の記載内容にしたがって正しくご使用ください。
※接続したパソコンのデータの消失や故障など本製品を使用することによって生じた
損害に関して、いかなる場合においても当社は一切責任を負いかねます。
データの復元や損失補償などはいたしませんのでご了承ください。
※USBハブなどに接続すると、電池容量が不足して充電できないおそれがあります。

- 3 ACアダプターをコンセントに
差し込んでください。**

充電中はモード表示ランプが全て
赤点滅します。充電が完了したら
モード表示ランプが全て赤点灯します。



- 4 充電が完了したらACアダプターを
コンセントから抜いてください。**

※内蔵バッテリーは消耗品です。
充放電の繰り返しで使用回数に変化がでます。
※充電しながらの使用はできません。

	<p>●専用充電用USBケーブル以外は使用しないでください。 ●電源を切り、振動が完全に止まってから充電してください。 ●パソコンなどのUSB端子で充電する場合はデータ損失や故障のおそれがありますので 外付けハードディスクなど、消費電力の大きい機器と同時に接続しないでください。</p>
	<p>●ACアダプターの着脱時に、コード部分を持って引っ張るとコード被膜が剥がれて、 ショートや感電の原因になりますのでプラグ部分を持って確実に行ってください。</p>

ご使用方法

- 1 電源/モード切替ボタンを長押しして
電源を「ON」にする。**

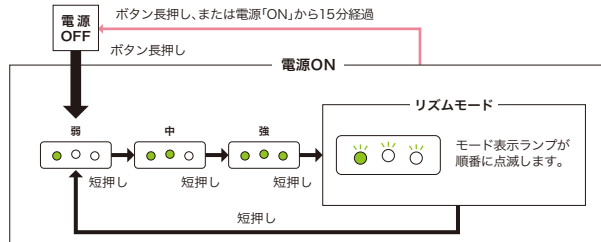
【ご注意】

※ご使用前に本体に損傷がないか確認してください。
異常が発見された場合はそのまま使用しないで
お買い求めの販売店、もしくは発売元に相談してください。
※電池残量が少なく、電源/モード切替ボタンを
長押ししても電源を「ON」にできません。
※充電しながらの使用はできません。



- 2 必要に応じて電源/モード切替ボタンを短押しし、ご希望のモードにします。**

モードは4段階あり、電源/モード切替ボタンを短押しするたびに
弱→中→強→リズム→弱と切り替わります。
※途中で停止させるには電源/モード切替ボタンを長押しし、電源を「OFF」にしてください。
※電源を「ON」にした後、約15分経過すると自動で電源が「OFF」になります。
※使用中にモード表示ランプが緑点滅(約10秒)→通常点灯(約5秒)を繰り返す場合は
電池残量が少ない状態です。充電してください。



- 3 右図のように軽く押し当てて
ご使用ください。**

＜使用例＞



- 4 使用後は電源/モード切り替えボタンを
長押しし、必ず電源を「OFF」にしてください。**

【ご注意】

※振動音や振動による影響が床や壁を通じて近隣に伝わる可能性があります
ありますのでご使用の際は周りへご配慮ください。

	<p>●短時間の間に電源スイッチの「ON」、「OFF」を連続して繰り返さないでください。 故障の原因になります。</p>
--	--

アシストカバーのご使用方法

1 アシストカバーに本体を入れてください。

※落下の可能性があるため、アシストカバーに本体を入れる際は、先にアシストカバーの片方の口を絞って状態に入れてください。
※本体を落とさないようにご注意ください。



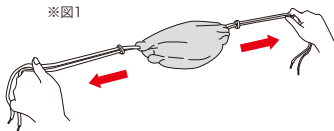
2 電源/モード切替ボタンを長押しし電源を入れて短押しにてモードを選択してください。



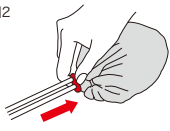
3 アシストカバーの紐を引っ張り本体を固定してください。

※アシストカバーの紐を両方から引っ張り(※図1)、コードストッパーでアシストカバーの口を絞るように本体を固定してください(※図2)。

※図1



※図2



<使用例>

下図のように気になる部位に軽く押し当ててご使用ください。



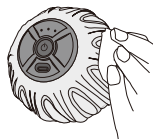
お手入れ方法

専用充電用USBケーブルを本体から抜いた状態でお手入れしてください。

- 本体の汚れは、ぬるま湯または薄めた中性洗剤を柔らかい布にひたし、よく絞ってから本体表面の汚れを丁寧に拭き取り乾拭きしてください。

ご注意

※本製品にはシリコーン素材を使用しております。
シリコーンはその特性上、保湿成分、油分、水分等を吸着しやすいため表面がべたついたり、劣化(変色、やわらかくなる等)したりする可能性がありますのでクリームやローションを塗った肌や汗をかいた肌への使用はお控えください。また、クリームやローション、汗などが本体に付着した場合は、そのまま放置せず「お手入れ方法」に従ってください。



禁止

- 充電中に掃除などのお手入れをしないでください。
- 丸洗いはしないでください。
- お手入れには台所用中性洗剤以外は使用しないでください。塩素系/アルカリ系の洗剤や、ベンジン、シンナー、アルコール、灯油などの溶剤や薬品類、磨粉などは使用しないでください。

保管方法

- 保管の際は、水分、汚れ、ホコリをよく拭き取り、風呂場などの水場、湿気の多い場所、直射日光が当たる場所を避けて保管してください。
- 長期間保管される場合は、汚れやホコリが付着しないよう保管してください。



禁止

事故、けが、故障の原因になりますので、次のような場所での保管はおやめください。

- 乳幼児や小さなお子様の手が届く場所。
- 暖房器具(発熱器具)の近くやホットカーベットのするなど高温になる場所。
- 直射日光が当たる場所や車内など高温になる場所。
- 水のかかる場所や湿度の高い場所。
- 振動や衝撃の加わりやすい場所。

こんなときは

症 状	考えられる原因	処 置
充電ができない。	ACアダプターのコンセントプラグがコンセントに差し込まれていない。	ACアダプターのコンセントプラグを根本までしっかり差し込んでください。
	専用充電用USBケーブルのUSBプラグが差し込み口に正しく差し込まれていない。	専用充電用USBケーブルのUSBプラグの形状が一致するようにしっかり差し込んでください。
電源が入らない。	電源/モード切替ボタンを長押ししていない。	電源/モード切替ボタンを長押ししてください。
	電池残量が少ない。	電池残量が少なくなると電源が入らなくなります。充電してください。
途中で電源が切れる。	電池残量が少ない。	電池残量が少なくなると自動的に電源が切れます。充電してください。
	約15分経過すると自動で電源が「OFF」になります。	電源/モード切替ボタンを長押しして電源を「ON」にしてください。
本体が熱くなる。	連続使用していると本体が熱くなることがあります。	ご使用には問題ございません。気になる場合は、連続での使用をお控えください。
満充電しても1時間も使用できない。	充電電池が劣化している可能性があります。	お買い求めの販売店もしくは発売元にお問い合わせください。

それでも直らないときは

直ちに使用中止

事故防止のため、必ずお買い求めの販売店もしくは発売元に点検修理を依頼してください。

定格・仕様

定格・仕様	
品 名	ファイテン お疲れス球 ネイビー/ミントブルー
電 源	入力 DC5V1A
消 費 電 力	約5W(充電時)
サ イ ズ	本 体 直径(約)9cm
	アシストカバー 厚さ 縦(約)15cm×横(約)15cm
重 量	本 体 (約)245g
	アシストカバー (約)46g
素 材	本 体 シリコン、ABS樹脂
	アシストカバー ポリエステル100%
本製品の使用電池	
バ ッ テ リ ー	リチウムイオン電池
公 称 電 圧	DC3.7V
容 量	2,000mAh
数 量	1個
使 用 環 境	5°C～35°C

廃棄方法

本製品及びパッケージなどを廃棄する場合はお住まいの自治体が定める廃棄方法に従ってください。



Li-ion

本体に使用しているリチウムイオン電池はリサイクル可能な貴重な資源です。分解して、リチウムイオン電池を取り外すことはできませんので、自治体の処分方法に従ってください。

ご注意

※完全に作動しなくなったことを確認すること。
※本製品を廃棄する場合、完全に作動しなくなるまで電池を放電させること。

付属品のお買い求めについて

付属品及び消耗品(専用充電用USBケーブル)のお求めは、お買い上げの販売店もしくは発売元へお問い合わせください。



専用充電用
USBケーブル

品番:0425BE800101

アシストカバー

品番:0425BE800102

アフターサービスについて

補修用性能部品の保有期間

当社では、本製品の補修用性能部品(商品の機能を維持するために必要な部品)の保有期間は、製造終了後2年としております。

発売元 **ファイテン株式会社**

京都市中京区烏丸通錦小路角手流水町678番地

URL <https://www.phiten.com/>

お客様 **☎0120-510-702**

相談室 午前10時～午後5時(土・日・祝日を除く)

MADE IN CHINA