

保証書

このたびは、ファイテン 健光浴EMSリカバリースパをお買い上げいただき誠にありがとうございます。本製品は厳重な検査を行い品質を確保しておりますが、通常のご使用において万一、不具合が発生しました場合、保証規定によりお買い上げ日より1年間は無償修理いたします。※本製品の保証は、日本国内でご利用になる場合に限りです。

This warranty is valid only in Japan.

販売店記入欄	品番	0426BE803000	保証期間	お買い上げ日より1年間
	お買い上げ年月日※			
	販売店名※ 住所※ 電話番号※			

※販売店様へ：この保証書は所定事項を記入して効力を発するものです。
必ずお買い上げ年月日、販売店名、住所、電話番号をご記入のうえ、お客様へお渡しいたください。

お客様記入欄	フリガナ ご住所		
	フリガナ お名前	お電話番号	
	お客様相談室	☎0120-510-702 午前10時～午後5時(土・日・祝日を除く)	ロット番号

保証規定

- 取扱説明書に従った正常な使用状態で故障した場合には、無償修理いたします。
- 本体(スタンドを除く)が保証対象となります。
※専用充電用USBケーブルの断線による故障の場合は保証対象外となります。
- 保証期間内に故障して修理を受ける場合は、本製品に本書を添えてお買い求めの販売店もしくは発売元にご依頼ください。修理費、送料共に無償で対応いたします。
なお保証期間を過ぎたものについての修理費、送料はお客様のご負担でお願いいたします。
- 保証期間内でも次の場合は有償修理となります。
 - ご使用上の誤り及び不当な修理や改造による故障及び損傷。
 - お買い上げ後の落下や輸送などによる故障及び損傷。
 - 火災、地震、水害、落雷、その他の天災地変並びに公害や異常電圧、その他の外部要因による故障及び損傷。
 - 本書のご提示が無い場合。
 - 本書の全てに記入のない場合、或いは字句を書き換えられた場合。
 - 消耗部品(専用充電用USBケーブル、各アタッチメント)
 - 故障の原因が本製品以外に起因する場合。
- 本書は再発行いたしませんので、紛失しないよう大切に保管してください。
- この保証書は本書に明示した期間や条件のもとにおいて無償修理をお約束するものです。従ってこの保証書によってお客様の法律上の権利を制限するものではありません。保証期間経過後の修理などについては有償といたします。
- 保証書に記載された個人情報、対象製品の保守サービスや安全点検を実施する目的以外には使用いたしません。

M01



ファイテン
健光浴EMSリカバリースパ

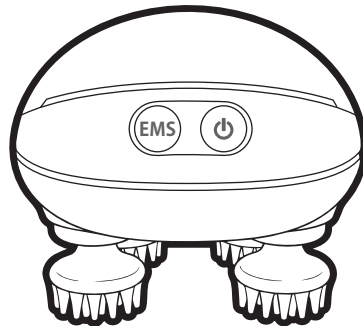
保管用

取扱説明書

保証書付

品番: 0426BE803000




- 安全上のご注意 1～5
 - 内容物と各部の名称 6
 - 充電方法 7～8
 - アタッチメントについて 9
 - ご使用の前に 10
 - ご使用方法 11～12
 - お手入れ方法 13
 - 保管方法 14
 - こんなときは 15～16
 - 定格・仕様 17
 - 廃棄方法 17
 - 付属品の 18
- お買い求めについて
- アフターサービスについて 18
 - 保証書と保証規定






お買い上げありがとうございます。
ご使用前にこの取扱説明書を必ずお読みのうえ、正しくご使用ください。
この取扱説明書は大切に保管してください。保証書は「お買い上げ年月日、販売店名、お客様名」などの全てに記入し、必ずお確かめのうえ、お買い求めの販売店からお受け取りください。
本製品を他の人に貸与や譲渡する場合は必ずこの取扱説明書もお付けください。
梱包には万全を期しておりますが、万一、不足品や破損品などがありましたら、お買い求めの販売店、もしくは発売元へお問い合わせください。





安全上のご注意


※本製品は家庭用です。
 ※ご使用の前に、この「安全上のご注意」をよくお読みのうえ、正しくご使用ください。
 ※各部に破損、亀裂、変形などの損傷がないことをよく点検してご使用ください。
 ※ここに示した注意事項は製品を安全に正しくお使いいただき、利用者への危険や損害を未然に防止するためのものです。また、注意事項は次のように区分しています。



 危険	誤った取扱いをしたときに死亡や重傷に結びつくもの
 警告	誤った取扱いをしたときに死亡や重症に結びつく可能性があるもの
 注意	誤った取扱いをしたときに人への障害または家屋、家財などの損害に結びつくもの


-  「危険・警告・注意」を示します。
-  「禁止」を示します。(してはいけないこと)
-  「強制」を示します。(必ず守ること)

※お読みになった後は、いつでも見ることができるところに必ず保管してください。

 危険	
 禁止	<ul style="list-style-type: none"> ● 次のような医用電気機器を使用している人は使用しないでください。医用電気機器の誤作動をまねき、身体に著しい障害をもたらすおそれがあります。 <ul style="list-style-type: none"> ○ ペースメーカーなど体内挿込式医用電気機器 ○ 人工心臓など生命維持用医用電気機器 ○ 心電計などの装着型医用電気機器
 警告	
 禁止	<ul style="list-style-type: none"> ● お子様の手の届くところに保管しないでください。また、乳幼児や小さなお子様に使わせたり、本製品で遊ばせたりしないでください。事故や怪我の原因になります。 <ul style="list-style-type: none"> ○ ベットには遊ばせないでください。事故や怪我の原因になります。 ○ 振動や衝撃の加わりやすい場所には保管しないでください。本体が故障するおそれがあります。 ○ ご使用中に眠らないでください。飲酒中や飲酒後の使用は避けてください。事故や怪我の原因になります。 ● 使用部位に傷など異常のある人は使用しないでください。 ● 胸郭と背中上部、または心臓を横切るように配置した電極間に使用しないでください。

 禁止	<ul style="list-style-type: none"> ● 指定部位以外への使用はしないでください。 ● 酒気を帯びた状態では使用しないでください。 ● アタッチメントが取りついていない状態で使用しないでください。 ● 動作中にアタッチメントの間に指を入れしないでください。 ● 次の部位には使用しないでください。炎症や痛みの原因になる場合があります。 <ul style="list-style-type: none"> ○ 整形手術を受けた部位 ○ 体内に金属、プラスチック、シリコンが挿入や埋め込まれている部位 ○ 皮膚に炎症、かぶれ、傷がある部位 ○ 痛みや温度を感じにくい、または感じない部位 ● LEDの光を直視しないでください。 ● 本製品の使用に適合しないインプラントを装着している人は使用しないでください。 ● EMS機能を用いる際は、運動以外の目的で使用しないでください。 ● 車両の運転中には使用しないでください。 ● 立って下肢に使用する場合、足場の悪い場所や転倒しやすい場所では使用しないでください。 ● 本体に体重をかけないでください。 <ul style="list-style-type: none"> ○ アクセサリーなどの硬いもの、ベルト、マフラー、スカーフなどを着用したまま使用しないでください。事故や怪我の原因になります。 ○ 寒い場所から暖かい場所に移動したり、室温が急激に上がったたりした直後は、内部が結露する場合があります。結露したまま使用すると、故障の原因になりますので、大きな温度変化があった場合は、1時間ほど置いてから電源をいれてください。 ○ ご使用中に、めまいや吐き気を感じたり、痛み、肌のかぶれなど身体に異常があらわれたりした場合は、直ちに使用を中止してください。健康を損ねる原因になります。 ● 浴室などの湿気が多い場所や水のかかる場所では保管や充電をしないでください。本体を水につけたり、水をかけたりして丸洗いはしないでください。本体内部に水が入り込み、感電、ショート、発火、火災の原因になります。 ● タコ足配線はしないでください。発火や火災の原因になります。 ● 本製品の上に物を載せたり、高所から落としたりして、強い衝撃を与えないでください。発熱、破裂、発火の原因になります。 ● 本製品にはリチウムイオン電池が内蔵されています。炎天下や夏場の車内など、40℃以上の高温になる場所での充電や放置はしないでください。 ● 屋外や直射日光のあたる場所で使用しないでください。絶縁劣化による感電、ショート、発火、火災の原因になります。高温になる場所や湿気やホコリの多い場所に放置、保管しないでください。動作異常のおそれがあり発煙や発火の原因になります。
---	---

 禁止	<ul style="list-style-type: none"> ●高温になる場所(火のそば、こたつ、布団、炎天下の車内など)で、保管したり、使用したりしないでください。また、加熱したり、火中に投下したりしないでください。発火、発熱、火傷、故障の原因になります。
	<ul style="list-style-type: none"> ●本体のリチウムイオン電池から液漏れしたときは、素手で液に触れないでください。そのまま放置すると皮膚の炎症や失明などの原因になります。※万が一触れた場合は、水でよく洗い、医師に相談してください。
	<ul style="list-style-type: none"> ●充電中や運転中にお手入れをしないでください。感電、ショート、火災、怪我の原因になります。
	<ul style="list-style-type: none"> ●分解、修理、改造をしないでください。発火、故障、事故、火災、感電、怪我の原因になります。修理が必要な場合はお買い求めの販売店もしくは発売元に点検修理を依頼してください。
	<ul style="list-style-type: none"> ●薬品などの周囲では使用しないでください。本体のプラスチック部品などが劣化し、破損するおそれがあります。
	<ul style="list-style-type: none"> ●充電時にUSBハブを利用してスマートフォンなどの機器を同時に接続しないでください。 <ul style="list-style-type: none"> ○消費電流の高い物を同時に使用することはできません。 ○本製品の使用によって生じたいかなる損失に対しても当社では責任を負いかねます。予めご了承ください。
	<ul style="list-style-type: none"> ●付属の専用充電用USBケーブル以外は使用しないでください。故障の原因になります。
	<ul style="list-style-type: none"> ●極端な低温や高温での充電はしないでください。リチウムイオン電池が劣化するおそれがあります。 ●クリームやローションなどを塗った肌には使用しないでください。使用した場合は必ず洗い流してください。そのまま放置すると、シリコンの変色、変形、故障の原因になります。
 強制	<ul style="list-style-type: none"> ●次の人及び場合には、使用前に医師に相談してください。 <ul style="list-style-type: none"> ○悪性腫瘍のある人 ○心臓疾患、障害及びその疑いのある人 ○糖尿病などによる高度な末しょう(梢)循環障害による知覚障害のある人 ○疾患により発熱のある人 例1 急性炎症症状[けん(瘧) 怠感、悪寒、血圧変動など]の強い時期 例2 衰弱している場合 ○脊椎の骨折、捻挫、肉離れなど、急性[とう(疼)痛性]疾患の人 ○血圧に異常のある人、血液疾患や血栓のある人及びその疑いのある人 ○医師から運動を禁じられている人 ○安静を必要とする人 ○妊娠中の人 ○介護を受けている人、または付き添いなしで日常生活ができない人に使用する場合 ○導電性の金属などを埋め込んだる部位に使用する場合
	<ul style="list-style-type: none"> ●ご使用前に必ず全てのアタッチメントを確実に取り付けてください。正しく装着されていないと使用中に外れたり故障の原因になります。
	<ul style="list-style-type: none"> ●アタッチメントを取り替えるときは必ず電源を切り、動作が停止してから行ってください。
	<ul style="list-style-type: none"> ●機器の使用によって身体に異常を感じた人は使用を中止し、医師に相談してください。
	<ul style="list-style-type: none"> ●接触性皮膚炎など皮膚に既往症のある人は、使用時に注意してください。

 強制	<ul style="list-style-type: none"> ●一部位1回約5分、1日合計約20分を目安に使用してください。顔に使用するときには顔全体で約5分、頭皮に使用するときには、頭皮全体で約5分を目安に使用してください。
	<ul style="list-style-type: none"> ●定期的にアタッチメントに損傷がないか点検してください。
	<ul style="list-style-type: none"> ●出力5V1A以上のACアダプターを必ずご使用ください。
	<ul style="list-style-type: none"> ●本製品をご使用する前に体調を確認し、正しくご使用ください。
	<ul style="list-style-type: none"> ●使用中及び充電中に本体やACアダプターから発煙、発熱、異臭、異音などの異常が発生したら、直ちに使用を中止し、修理を依頼してください。火災や火傷の原因になります。
	<ul style="list-style-type: none"> ●ご使用時以外やお手入れの際は、電源を切り、専用充電用USBケーブルを充電端子から外してください。
	<ul style="list-style-type: none"> ●使用しないときや充電しないとき、異常時や故障時は専用充電用USBケーブルを充電端子から外してください。発熱、事故、故障の原因になります。
	<ul style="list-style-type: none"> ●リチウムイオン電池が液漏れしたり、異臭がしたりするときは、直ちに火気から遠ざけてください。
	<ul style="list-style-type: none"> ●髪の毛が絡みついたときは、本体を停止させて絡みついた髪の毛を外してください。
	<ul style="list-style-type: none"> ●専用充電用USBケーブルを取り扱うときは、次のことを守ってください。 <ul style="list-style-type: none"> 感電、ショート、発火、火災、火傷、怪我、事故、故障の原因になります。 ○必ず付属の専用充電用USBケーブルをご使用ください。 <ul style="list-style-type: none"> 付属の専用充電用USBケーブルは本製品専用です。他製品に転用しないでください。 ○専用充電用USBケーブルを突っ張った状態で使用しないでください。 ○専用充電用USBケーブルを乱雑に扱ったり、ねじ曲げたり、上に物を載せたり、機器に挟み込んだりしないでください。また、損傷した物は使用しないでください。 ○濡れた手で専用充電用USBケーブルの付け外しをしないでください。 ○USBタイプAプラグはホコリや汚れ、接続の方向を確認して、USB端子へ確実に根本まで差し込んでください。 ○定期的にUSBタイプAプラグのホコリを掃除してください。 ○充電時以外は専用充電用USBケーブルを充電端子から外してください。 ○専用充電用USBケーブルを束ねたまま使用したり、充電したりしないでください。 ○専用充電用USBケーブルが通電しなかったり、傷んだり、破損したときは使用しないでください。 ○熱がこもる場所や高温になる場所での充電はしないでください。 ○専用充電用USBケーブルのマグネット充電端子を、充電端子以外の金属にくっつけないでください。ショートしてアダプターの故障、発熱、発火などの原因になります。 ○充電する際は水分を十分に拭き取ってから充電してください。 ○浴室など高温多湿な場所では充電をしないでください。
<ul style="list-style-type: none"> ●取扱説明書に記載されている用途以外は使用しないでください。 	

⚠ 注意



禁止

- 本製品を使用後、刺激により一時的に肌が赤くなることがあります。時間がたつと薄くなるので問題ありませんが、症状が回復しない場合は専門医にご相談ください。
- 破損した本体は使用しないでください。
- お手入れに台所用中性洗剤以外は使用しないでください。塩素系/アルカリ系の洗剤、ベンジン、シンナー、アルコール、灯油などの溶剤や薬品類、磨粉などは使用しないでください。
- 入浴剤入りのお湯や温泉では使用しないでください。万一、浸けてしまった場合は、水で十分に洗い流してください。サウナなど高温多湿になる場所では使用しないでください。変色や故障の原因になります。
- 次に該当する人は使用しないでください。髪の毛が絡みつき、髪を傷める原因になります。
 - 植毛をされている人
 - 部分かつら（テープ貼りつけやエクステンションを含む編み込みなど）を装着中の人
- EMSの刺激を感じない場合でも、無理にレベルを上げないでください。レベルは少しずつ調節してください。
- 軽くあて、絶対に強く押しあてないでください。過度に1か所に集中して使用しないでください。怪我や本体が故障する原因になります。
- 以下の化粧品は使用しないでください。
 - オイル ○スクラブ系 ○温感や冷感効果のあるローション/ジェル ○刺激の強いもの
- 水やお風呂の中に浸水させたまま放置しないでください。
- ドライヤーと一緒に使用したり、ドライヤーで本体を乾燥させたりしないでください。

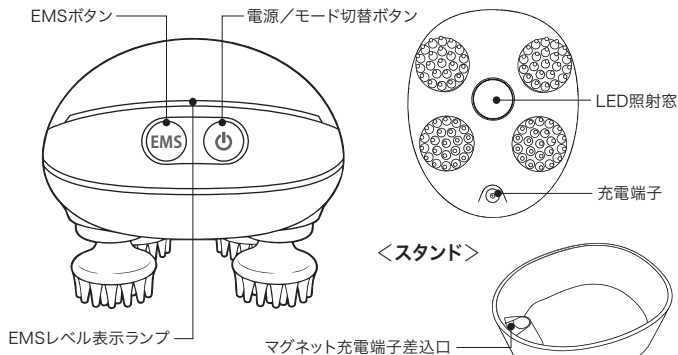


強制

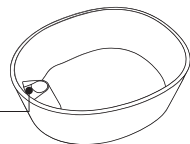
- 連続使用する場合は、間隔をあけてご使用ください。バッテリーの過熱やモーターの故障を招く場合があります。
- 肌表面にビリビリとした痛みを感じた場合は、EMSのレベルを下げたり、部位をずらしたりして使用してください。そのまま使用すると、頭皮や肌を傷める原因になります。肌が濡れた状態になるように随時、水などで湿らせてください。
- シャンプー、頭皮用トリートメント剤、化粧水、ジェルなどを使用した場合は、必ず本体を水洗いしてください。本体の変色、変質、塗装がはがれるなどの原因になります。
- はじめて使用する前に必ず肌への事前テストを行ってから使用してください。使いはじめや慣れるまでは、必ずEMSレベル1、低速回転から使用してください。体に慣らしてからレベルを調節してください。事故や怪我の原因になります。
- 顔に使用するときはフェイス用アタッチメントを使用してください。
- アクセサリ類（ネックレスやイヤリングなど）は外してから使用してください。事故や怪我の原因になります。
- 顔に使用するときは、必ずメイクを落として使用してください。メイクが崩れたり、肌トラブルの原因になります。
- 使用後は必ず本体の汚れや水分をしっかりと拭き取ってください。また、浴室など高温多湿の場所に放置しないでください。本体が濡れたままの状態では放置すると、充電端子が腐食する原因になります。

内容物と各部の名称

<本体>



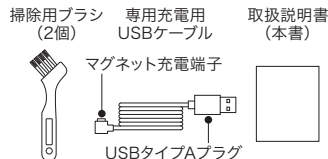
<スタンド>



<アタッチメント(消耗品)>



<付属品>



充電方法

※本製品をはじめて使用する前に、一度充電してください。

1 本体の充電端子に、専用充電用USBケーブルのマグネット充電端子を取り付けてください。

マグネット充電端子を本体の充電端子に近づけると、磁石の力でくっつきます。



【スタンドを使用する場合】

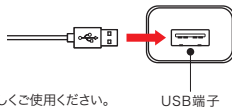
本体をスタンドに設置した状態で、マグネット充電端子差込口に専用充電用USBケーブルのマグネット充電端子を近づけて取り付けてください。

2 専用充電用USBケーブルのUSBタイプAプラグをお手持ちのACアダプターのUSB端子に差し込んでください。

USBタイプAプラグとUSB端子の形状を確認し、形状が一致するようにしっかり差し込んでください。

ご注意

※ACアダプターは入力AC100V 50/60Hz
定格出力DC5V1A以上の物を必ずご使用ください。

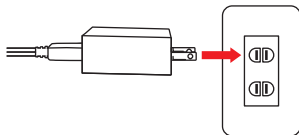


【パソコンなどのUSB端子で充電する場合】

※接続するパソコンなどの取扱説明書の記載内容にしたがって正しくご使用ください。
※接続したパソコンのデータの消失や故障など本製品を使用することによって生じた損害に関して、いかなる場合においても当社は一切責任を負いかねます。
データの復元や損失補償などはいたしませんのでご了承ください。
※USBハブなどに接続すると、電池容量が不足して充電できないおそれがあります。

3 ACアダプターをコンセントに差し込んでください。

充電中はEMSレベル表示ランプの中央がゆっくりと白点減します。充電が完了したらEMSレベル表示ランプの中央が白点灯します。



4 充電が完了したらACアダプターをコンセントから抜いてください。

※内蔵バッテリーは消耗品です。
充電電の繰り返して使用回数に変化がでます。
※充電しながらの使用はできません。

ご注意

スタンドを使用する場合は、マグネット充電端子を本体の充電端子から取り外すときに、ケーブルを引っ張らないでください。
ケーブルが破損するおそれがあります。
先に本体をスタンドから取り外してください。



	<ul style="list-style-type: none">●専用充電用USBケーブル以外は使用しないでください。●電源を切り、本体の動作が完全に止まってから充電してください。●パソコンなどのUSB端子で充電する場合は、データ損失や故障のおそれがありますので外付けハードディスクなど、消費電力の大きい機器と同時に接続しないでください。●浴室など高温多湿な場所では充電をしないでください。●マグネット充電端子を、本体の充電端子以外の金属にくっつけないでください。ショートしてアダプターが故障、発熱、発火などの原因になるおそれがあります。
	<ul style="list-style-type: none">●ACアダプターの着脱時に、ケーブル部分を持って引っ張るとケーブル被膜が剥がれて、ショートや感電の原因になりますのでプラグ部分を持って確実に行ってください。

アタッチメントについて

用途に合わせて、ヘッド&ボディ用アタッチメント、フェイス用アタッチメント、EMS用アタッチメントを付け替えてご使用ください。

1 アタッチメントを選んで、本体に取り付けてください。

※アタッチメントを付け替える場合、アタッチメントが破損しないようにやさしく取り外してください。



ヘッド&ボディ用
(頭皮、体)
導電性



フェイス用
(顔、首、デコルテ)
非導電性



EMS用
(体)
導電性

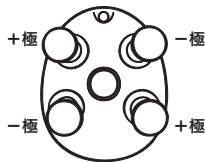
2 アタッチメントは右図のように正しく差し込んで取り付けください。

ご注意

※EMSを通電させるために、ヘッド&ボディ用アタッチメントにはカーボン(炭)を配合しています。そのため、肌や物にごすりつけると黒くなる場合がありますのでご注意ください。
※ご使用時に少量のカーボンが水に溶け出して黒っぽくなる場合がありますが異常ではありません。万一汚れた場合は、少量の水を含ませた布などで拭き取ってください。
※白い衣服などの上からご使用になると黒くなる場合があります。



3 アタッチメントの+極と-極が同時に肌に触れることによって電気が流れる仕組みとなっています。4つのアタッチメントが肌に触れるようにあてると効率的に通電させることができます。



ご使用前に

肌への事前テスト

本製品をはじめてご使用になる際は、必ず事前テストをしてください。事前テストの際はヘッド&ボディ用アタッチメントをご使用ください。
※ご使用方法はP.111を参照してください。

1 肌を清潔な状態にしてください。腕の内側を石鹸で洗ってください。

2 腕の内側を水で十分に濡らし、電源ボタンを「ON」にして約1分間使用してください。

ご注意

※低速モード、EMSレベル1(弱)で行ってください。
※少しずつ位置をずらしながら、軽くあてるようにしてください。
※実施中に発疹、かゆみ、痛みなどの異常が生じた場合は直ちにテストを中止してください。

3 24時間以内に肌に異常(痛みやほてり)がないことを確認してください。

ご注意

※本製品を使用後、刺激により一時的に肌が赤くなる場合があります。症状が回復しない場合は、専門医にご相談ください。
※異常がみられる場合は使用しないでください。

ご使用方法

本製品の1回の稼働時間は約10分です。
※約10分を経過すると自動的に電源が「OFF」になります。

1 ご希望のアタッチメントを取り付けてください。

ご注意

※必ずアタッチメントを取り付けた状態でご使用ください。
※電池残量が少なくなると自動的に電源が切れますので、充電してご使用ください。
※ご使用中にEMSレベル表示ランプが点滅している場合は電池残量が不足した状態です。早めに充電してください。さらに電池残量が減った場合、電源が自動で「OFF」になり、その後、電源/モード切替ボタンを押してもEMSレベル表示ランプが点滅するだけで電源は「ON」になりません。

2 頭皮または肌を十分に濡らしてください。

- 頭皮:水やシャンプーなど
- 肌:水、お湯、化粧水など

ご注意

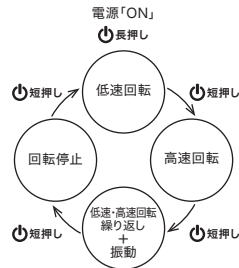
※肌が乾燥しているとEMSを感じにくくなります。EMSを十分に実感するには、ご使用部位を随時、水やお湯などで十分に湿らせるようにしてください。
※以下の化粧品は使用しないでください。
●オイル ●スクラブ系 ●温感・冷感効果のあるローション/ジェル ●刺激の強いもの

3 電源/モード切替ボタンを長押しして電源を「ON」にしてください。

LED照射窓が赤と白に点灯します。
※初期状態は「低速回転」、EMSは「OFF」です。

4 必要に応じて電源/モード切替ボタンを短押しして、ご希望のモードにしてください。

モードは4段階あり、電源/モード切替ボタンを短押しするたびに、低速回転→高速回転→低速・高速回転繰り返し+振動→回転停止と切り替わります。

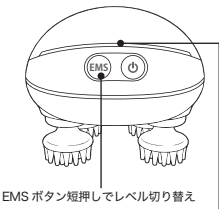


5 必要に応じてEMSボタンを短押しして、ご希望のEMSレベルにしてください。

EMSレベルは5段階あり、初期状態は「OFF」です。
短押しで「OFF」→レベル1→レベル2→レベル3→レベル4→レベル5→「OFF」と切り替わります。

ご注意

※使いはじめや肌の弱い方は必ずEMSレベル1から使用してください。
※EMSは、頭皮やボディに使用できますが、使用する部位によって電気刺激の感じ方が大きく異なります。使用部位を変えるごとに、必ずEMSレベルから調節するようにしてください。



EMSレベル表示ランプの見方

EMS「OFF」	<input type="checkbox"/>	<input type="checkbox"/>	<input type="checkbox"/>	<input type="checkbox"/>	<input type="checkbox"/>
レベル1	<input checked="" type="checkbox"/>	<input type="checkbox"/>	<input type="checkbox"/>	<input type="checkbox"/>	<input type="checkbox"/>
レベル2	<input checked="" type="checkbox"/>	<input checked="" type="checkbox"/>	<input type="checkbox"/>	<input type="checkbox"/>	<input type="checkbox"/>
レベル3	<input checked="" type="checkbox"/>	<input checked="" type="checkbox"/>	<input checked="" type="checkbox"/>	<input type="checkbox"/>	<input type="checkbox"/>
レベル4	<input checked="" type="checkbox"/>	<input checked="" type="checkbox"/>	<input checked="" type="checkbox"/>	<input checked="" type="checkbox"/>	<input type="checkbox"/>
レベル5	<input checked="" type="checkbox"/>	<input checked="" type="checkbox"/>	<input checked="" type="checkbox"/>	<input checked="" type="checkbox"/>	<input checked="" type="checkbox"/>

6 使用後は電源ボタンを長押しして電源「OFF」にしてください。

お手入れ方法

専用充電用USBケーブルを本体から外した状態でお手入れしてください。

- 1 電源が「OFF」になっていることを確認してください。

- 2 本体からアタッチメントを取り外してください。

ご注意

※アタッチメントが破損しないようにやさしく取り外してください。

- 3 本体とアタッチメントについての
髪の毛や汚れを洗い流してください。

※右図のように本体の稼働部、アタッチメントなどを
付属の掃除用ブラシで掃除してください。

ご注意

※お手入れには台所用中性洗剤以外は使用しないでください。
塩素系/アルカリ系の洗剤、ベンジン、シンナー、アルコール、
灯油などの溶剤や薬品類、磨粉などは使用しないでください。

- 4 乾いた布で本体やアタッチメントの水分を拭き取ってください。

ご注意

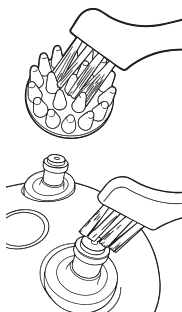
※アタッチメントにカーボン(炭)を配合しているため、ご使用後に少量のカーボン(炭)が
水に溶け出して本体やアタッチメントが黒っぽくなる場合があります。
汚れの気にならない布を使用するようにしてください。
※濡れたままの状態ですタンドにのせたり、放置したりしないでください。
におい、変色、故障の原因になります。

- 5 風通しの良い場所で乾燥させてください。

ご注意

※本体とアタッチメントは外した状態で乾燥させてください。
※濡れたままの状態です長時間放置しないでください。においの原因になることがあります。
※アタッチメントが上向きになるように乾燥させてください。
※直射日光のあたる場所では乾燥させないでください。

- 6 本体とアタッチメントが乾燥したら、アタッチメントを本体に取り付けてください。



保管方法

- 1 本体の電源を「OFF」にしてください。

- 2 本体及びアタッチメントの
水分を必ず拭き取り、完全に乾燥させてください。

ご注意



※アタッチメントにカーボン(炭)を配合しているため、
ご使用後に少量のカーボン(炭)が水に溶け出して本体や
スタンドが黒っぽくなる場合があります。

- 3 長期間使用しないときは、
本体のお掃除をしてからスタンドに置いてください。

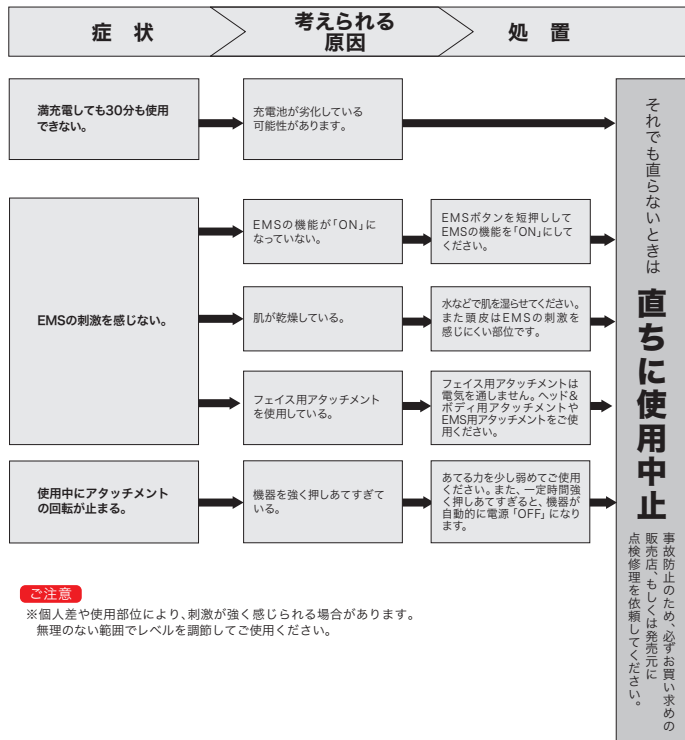
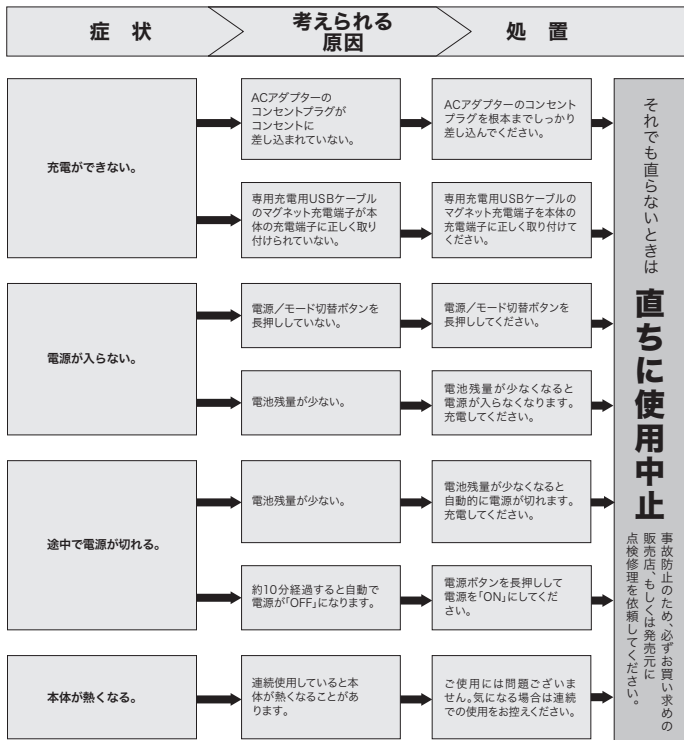
ご注意

※本体をフル充電してから保管してください。
※1ヵ月ごとに本体を起動させて、再度充電してください。
長期間充電しないでおくとも充電ができなくなることがあります。
※スタンド以外の場所でアタッチメントを下向きにして置かないでください。
アタッチメントの変形の原因になる可能性があります。

- 4 充電完了後は、アダプターや専用充電用USBケーブルを
コンセントなどから抜いて保管してください。

 禁止	<ul style="list-style-type: none">●事故、怪我、故障の原因になりますので、次のような場所での保管はおやめください。<ul style="list-style-type: none">○乳幼児や小さなお子様の手の届く場所○暖房器具(発熱器具)の近くやホットカーペットの上など高温になる場所○直射日光が当たる場所や車内など高温になる場所○水のかかる場所や湿度の高い場所○振動や衝撃の加わりやすい場所
 強制	<ul style="list-style-type: none">●保管の際は、水分、汚れ、ホコリをよく拭き取り、風呂場などの水場、湿気の多い場所、直射日光が あたる場所を避けて保管してください。●長期間保管される場合は、汚れやホコリが付着しないよう保管してください。

こんなときは



ご注意

※個人差や使用部位により、刺激が強く感じられる場合があります。無理のない範囲でレベルを調節してご使用ください。

定格・仕様

定格・仕様			
品名	ファイテン 健光浴EMSリカバリースパ		
電源	入力 DC5V1A		
消費電力	約5W(充電時)		
サイズ	本体	縦(約)10.2cm×横(約)8.4cm×奥行(約)7cm(ヘッド&ボディ用アタッチメント含む)	
	スタンド	縦(約)10.7cm×横(約)8.8cm×奥行(約)3.8cm	
重量	本体	(約)225g(ヘッド&ボディ用アタッチメント含む)	
	スタンド	(約)54g	
素材	本体	ABS樹脂、シリコン(アタッチメント)、ステンレス(EMS用のみ)	
	スタンド	ABS樹脂	
本製品の使用電池			
バッテリー	リチウムイオン電池		
公称電圧	DC3.7V	数量	1個
容量	1,200mAh	使用環境	5℃~40℃
保証期間			
お買い上げ日より1年間			

※製品の仕様およびデザインは改善などのため予告なく変更する場合があります。

廃棄方法

本製品およびパッケージなどを廃棄する場合はお住まいの自治体が定める廃棄方法に従ってください。



Li-ion

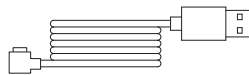
本体に使用しているリチウムイオン電池はリサイクル可能な貴重な資源です。分解して、リチウムイオン電池を取り外すことはできませんので、自治体の処分方法に従ってください。

ご注意

※完全に作動しなくなったことを確認すること。
※本製品を廃棄する場合、完全に作動しなくなるまで電池を放電させること。

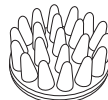
付属品のお買い求めについて

付属品および消耗品(専用充電用USBケーブル、各アタッチメント)のお求めは、お買い求めの販売店もしくは発売元へお問い合わせください。



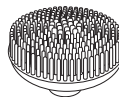
ファイテン 健光浴EMSリカバリースパ
専用充電用USBケーブル

品番:0426BE803001



ファイテン 健光浴EMSリカバリースパ
ヘッド&ボディ用アタッチメント

品番:0426BE803002



ファイテン 健光浴EMSリカバリースパ
フェイス用アタッチメント

品番:0426BE803003



ファイテン 健光浴EMSリカバリースパ
EMS用アタッチメント

品番:0426BE803004

アフターサービスについて

補修用性能部品の保有期間

当社では、本製品の補修用性能部品(商品の機能を維持するために必要な部品)の保有期間は、製造終了後2年としております。

発売元 **ファイテン株式会社**
京都市中京区烏丸通錦小路角手流水町678番地
URL <https://www.phiten.com/>

お客様 **0120-510-702**
相談室 午前10時~午後5時(土・日・祝日を除く)
MADE IN CHINA