

保証書

このたびは、ファイテン 健光浴マルチシートをお買い上げいただき誠にありがとうございます。本製品は厳重な検査を行い品質を確保しておりますが、通常のご使用において万一不具合が発生した場合、保証規定によりお買い上げ日より1年間は無償修理いたします。


※本製品の保証は、日本国内でのご使用に限ります。

This warranty is valid only in Japan.

販売店記入欄	品番	0426BE802000 / 0426BE802100	保証期間	お買い上げ日より1年間
	お買い上げ年月日※			
販売店名※	住所※			
	電話番号※			

※販売店様へ：この保証書は所定事項を記入して効力を発するものです。必ずお買い上げ年月日、販売店名、住所、電話番号をご記入のうえ、お客様へお渡しください。

お客様記入欄	フリガナ			
	ご住所			
お客様記入欄	フリガナ			
	お名前			お電話番号

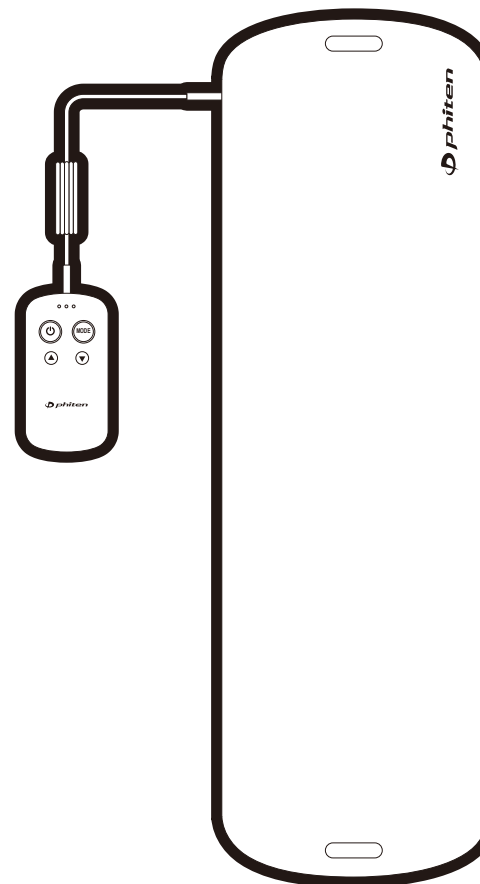
お客様相談室	 0120-510-702 午前10時～午後5時(土・日・祝日を除く)	製造番号	
--------	--	------	--

保証規定

- 取扱説明書に従った正常な使用状態で故障した場合は、無償修理いたします。
- 本体、専用ACアダプターが保証対象となります。
※コントローラーおよび専用ACアダプターのケーブル断線による故障の場合は保証対象外となります。
- 保証期間内に故障して修理を受ける場合は、本製品に本書を添えてお買い求めの販売店もしくは発売元にご依頼ください。修理費、送料共に無償で対応いたします。
なお保証期間を過ぎたものについての修理費、送料はお客様のご負担でお願いいたします。
- 保証期間内でも次の場合は有償修理となります。
 - ご使用上の誤りおよび不当な修理や改造による故障および損傷。
 - お買い上げ後の落下や輸送などによる故障および損傷。
 - 火災、地震、水害、落雷、その他の天災地変並びに公害や異常電圧、その他の外部要因による故障および損傷。
 - 本書の提示がない場合。
 - 本書の全てに記入のない場合、或いは字句を書き換えられた場合。
 - 消耗部品(専用スタンド、遮光ゴーグル)
 - 故障の原因が本製品以外に起因する場合。
- 本書は再発行いたしませんので、紛失しないように大切に保管してください。
- この保証書は本書に明示した期間や条件のもとにおいて無償修理をお約束するものです。従ってこの保証書によってお客様の法律上の権利を制限するものではありません。保証期間経過後の修理などについては有償といたします。
- 保証書に記載された個人情報、対象製品の保守サービスや安全点検を実施する目的以外には使用いたしません。



ファイテン
健光浴マルチシート



保管用 取扱説明書

保証書付

品番: 0426BE802000

品番: 0426BE802100

- 安全上のご注意 1~4
- 内容物と各部の名称 5
- 充電方法 6
- ご使用方法 7~8
- お手入れ方法 8
- 保管方法 8
- こんなときは 9
- 定格・仕様 10
- 廃棄方法 10
- 付属品の
お買い求めについて 10
- アフターサービスについて 10
- 保証書と保証規定 11

お買い上げありがとうございます。

ご使用前にこの取扱説明書を必ずお読みのうえ、正しくご使用ください。

この取扱説明書は大切に保管してください。保証書は「お買い上げ年月日、販売店名、お客様名」などの全てに記入し、必ずお確かめのうえ、お買い求めの販売店からお受け取りください。

本製品を他の人に貸与や譲渡する場合は必ずこの取扱説明書もお付けください。

梱包には万全を期しておりますが、万一、不足品や破損品などがありましたら、お買い求めの販売店もしくは発売元へお問い合わせください。



安全上のご注意

※本製品は家庭用です。

※ご使用前に、この「安全上のご注意」をよくお読みのうえ、正しくご使用ください。


※各部に破損、亀裂、変形などの損傷がないことをよく点検してご使用ください。


※ここに示した注意事項は本製品を安全に正しくお使いいただき、ご使用者への危険や損害を未然に防止するためのものです。また、注意事項は次のように区分しています。

 警告	誤った取扱いをしたときに死亡や重症に結びつく可能性があるもの
 注意	誤った取扱いをしたときに人への障害または家屋、家財などの損害に結びつくもの


※お読みになった後は、いつでも見ることができるところに必ず保管してください。


 「警告・注意」を示します。



 「禁止」を示します。
(してはいけないこと)





 「強制」を示します。
(必ず守ること)

警告

 禁止	●おお客様の手の届くところに保管しないでください。また、乳幼児や小さなお子様に使わせたり、本製品で遊ばせたりしないでください。事故や怪我の原因になります。 ○振動や衝撃の加わりやすい場所には保管しないでください。 本体が故障するおそれがあります。
	●LEDユニットが熱くなるおそれがありますので自ら操作が行えない方に使用させないでください。
	●本製品付属の専用ACアダプター以外のアダプターを使用しないでください。また、専用ACアダプター内部に異物を入れないでください。火災、感電、故障の原因になります。
	●本体や専用ACアダプターを修理、分解、改造しないでください。火災や火傷の原因になります。
	●濡れた手で本体および専用ACアダプターに触れたり、抜き差ししたりしないでください。感電や故障の原因になります。
	●専用ACアダプターの差し込みがゆるいときは使用しないでください。
	●犬や猫などのペットには使用しないでください。ペットが本体を傷め、火災の原因になることがあります。
	●LEDの光を直視しないでください。
	●コントローラーやケーブルの上に物を載せるなど、大きな力を加えないでください。
	●専用スタンドでケーブルを挟まないでください。
●LEDユニットやコントローラーを落とすなど、衝撃を加えないでください。	

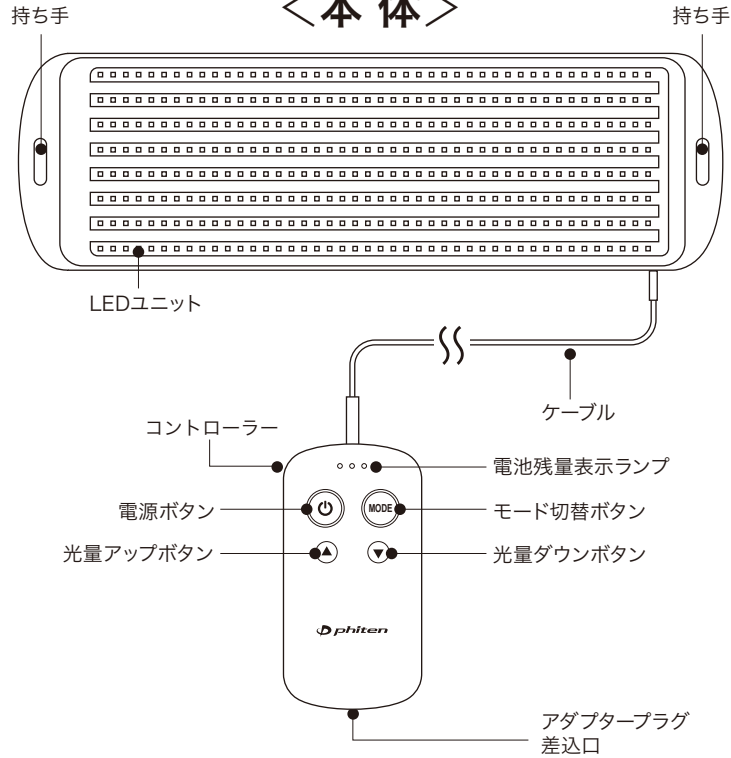
 禁止	●スプレー(可燃性)などを吹き付けたり、スプレー缶(掃除用、殺虫用、整髪用など)を近くに置いたりしないでください。また引火性危険物(ガソリンやシンナーなど)を上に乗せないでください。
	●パソコンやリモコンなどの電子機器を上に乗せないでください。
	●LEDユニットに全体重をかけないでください。本体の故障、事故、怪我の原因になります。 ○LED光源部は発熱します。熱いと感じたら直ちに使用を中止してください。低温火傷の原因になります。 ○寒い場所から暖かい場所に移動したり、室温が急激に上がった直後は、内部が結露する場合があります。結露したまま使用すると、故障の原因になりますので、大きな温度変化があった場合は、1時間ほど置いてから電源をいれてください。
	●皮膚の同じ箇所に長時間本製品を直接触れさせないでください。低温火傷の原因になる場合があります。
	●浴室などの湿気が多い場所や水のかかる場所では使用や保管をしないでください。本体を水に浸けたり、水をかけたりして丸洗いはしないでください。本体内部に水が入り込み、感電、ショート、発火、火災の原因になります。
	●タコ足配線はしないでください。発火や火災の原因になります。
	●本製品にはリチウムイオン電池が内蔵されております。炎天下や夏場の車内など、高温になる場所での充電、放置はしないでください。
	●屋外や直射日光のあたる場所で使用しないでください。絶縁劣化による感電、ショート、発火、火災の原因になります。高温になる場所、湿気やホコリの多い場所に放置や保管はしないでください。発煙や発火の原因になります。
	●布団乾燥機と併用しないでください。発火、発熱、故障の原因になります。
	●高温になる場所(火のそば、こたつ、ホットカーペット、炎天下の車内など)で、保管したり、使用したりしないでください。また、加熱したり、火中に投下したりしないでください。発火、発熱、火傷、故障の原因になります。
	●本体のリチウムイオン電池から液漏れしたときは、素手で液に触れないでください。そのまま放置しますと皮膚の炎症や失明などの原因になります。 ※万一触れた場合は、水でよく洗い医師に相談してください。
	●充電中や運転中にお手入れをしないでください。感電、ショート、火災、怪我の原因になります。
	●分解、修理、改造をしないでください。発火、故障、事故、火災、感電、怪我の原因になります。修理が必要な場合はお買い求めの販売店、もしくは発売元に、点検修理を依頼してください。
	●薬品などの周囲では使用しないでください。本体のプラスチック部品などが劣化し、破損するおそれがあります。
	●極端な低温や高温での充電はしないでください。リチウムイオン電池が劣化するおそれがあります。
●クリームやローションなどを塗った肌には直接使用しないでください。シリコンの変色、変形、故障の原因になります。	
●LEDユニットを極端に折り曲げたり、引っ張ったり、ひねったり、踏みつけたりしないでください。故障の原因になります。	

 禁止	●LEDユニットのLEDが外側に向くように曲げないでください。
	●不安定な場所、傾斜した場所、滑りやすい場所に設置しないでください。転倒により怪我や破損のおそれがあります。
	●LEDユニットから出ているケーブルは、床や設置面と接触して折れ曲がる状態にしないでください。
	●LEDユニットの持ち手部分に物をぶら下げたり、引っ掛けたりしないでください。
	●たばこを吸いながらの使用はおやめください。火災や故障の原因になります。
 強制	●本体動作に異常を発見した場合は、直ちに点検や修理を依頼してください。
	●専用ACアダプターが熱くなる場合がありますので触れる際はご注意ください。
	●専用ACアダプターをコンセントから抜くときは、ケーブルを引っ張らず、コンセントプラグを持って、まっすぐ引き抜いてください。
	●持ち運ぶときなどには、ケーブルを引っ張らないようにしてください。
	●LEDを顔にあてる場合は、付属の遮光ゴーグルを装着し、必ず目を閉じてください。
	●専用ACアダプターを取り扱うときは、次のことを守ってください。 感電、怪我、発熱、火災、事故、故障の原因になります。 ○必ず付属の専用ACアダプターを使用してください。付属の専用ACアダプターは本製品専用です。他製品に転用しないでください。 ○専用ACアダプターのケーブルを突っ張った状態で使用しないでください。 ○専用ACアダプターを乱雑に扱ったり、ねじ曲げたり、上に物を載せたり、機器に挟み込んだりしないでください。また、損傷したものは使用しないでください。 ○濡れた手で専用ACアダプターの抜き差しをしないでください。 ○アダプタープラグやコンセントプラグはホコリや汚れ、接続の方向を確認して、アダプタープラグ差込口へ確実に根本まで差し込んでください。 ○定期的にアダプタープラグのホコリを掃除してください。 ○アダプタープラグをアダプタープラグ差込口から抜くときは、ケーブルを引っ張らず、まっすぐ引き抜いてください。 ○充電時以外はアダプタープラグをアダプタープラグ差込口から抜いてください。 ○専用ACアダプターを束ねたまま使用したり充電したりしないでください。 ○専用ACアダプターが通電しなかったり、傷んだり、破損したときは使用しないでください。 ○熱がこもる場所や高温になる場所での充電はしないでください。 ○専用ACアダプターは、必要なとき以外は抜き差しを繰り返さないようにしてください。
	●専用スタンドを使用するときは、正しい向きで設置してください。
	●本体や専用ACアダプターに発煙、発熱、異臭、異音などの異常が発生したら、直ちに使用を中止し、必ず修理を依頼してください。火災や火傷の原因になります。
	●ご使用時以外やお手入れの際は、電源を切り、専用ACアダプターのアダプタープラグをアダプタープラグ差込口から抜いてください。

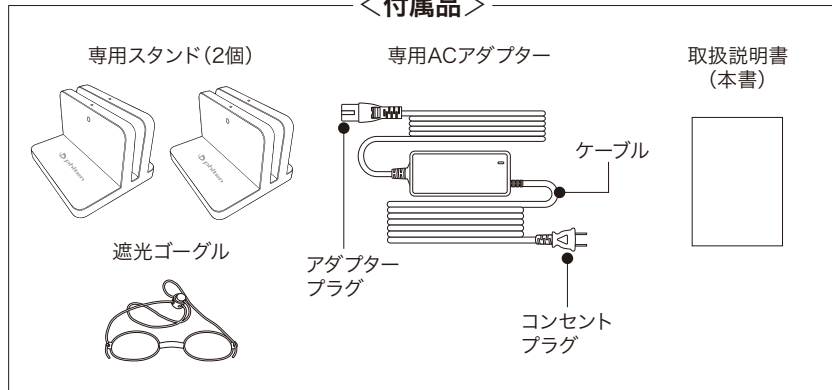
 強制	●使用しないとき、充電しないとき、異常時、故障時は専用ACアダプターのアダプタープラグをアダプタープラグ差込口から抜いてください。発熱、事故、故障の原因になります。
	●リチウムイオン電池が液漏れしたり、異臭がしたりするときは、直ちに使用を中止し、火気から遠ざけてください。
 注意	
 禁止	●屋外で使用しないでください。
	●本体を針やハサミなど尖った物で押ししたり、突いたりしないでください。怪我、破損、故障の原因になります。
	●破損した本製品は使用しないでください。
	●お手入れに台所用中性洗剤以外は使用しないでください。塩素系／アルカリ系の洗剤、ベンジン、シンナー、アルコール、灯油などの溶剤、薬品類、磨粉などは使用しないでください。
	●雷が鳴り始めたら、コンセントからアダプタープラグを抜いてください。過電流や過電圧で故障する場合があります。
	●専用スタンドは本製品以外に使用しないでください。
 強制	●専用スタンドをつけたまま本体を持ち運ばないでください。
	●本体に水やお茶などをこぼさないでください。付着した場合は、すぐに拭き取ってください。発煙や発火の原因になります。
	●梱包用ポリ袋は、窒息の恐れがあるため、小さなお子様の手の届かない場所に保管してください。
	●長期間同じ場所に設置する場合は、床や接地面が変色や変形する可能性があります。滑りにくい布や保護シートなどを敷いて使用ください。
	●専用スタンド底面のシリコーンゴムは、汚れやホコリの付着により滑り止め効果が低下する場合があります。定期的に柔らかい布で軽く拭き取り、清潔な状態で使用ください。
●機器本体の変色や色移りするおそれがありますので、体が汗や水で濡れた状態で使用したり、化粧品やボディオイルなどの保湿剤が付着した場合は、お手入れしてください。	
●本製品は熱を持つ場合がありますので、熱に敏感な方は気を付けてください。	

内容物と各部の名称

<本体>



<付属品>

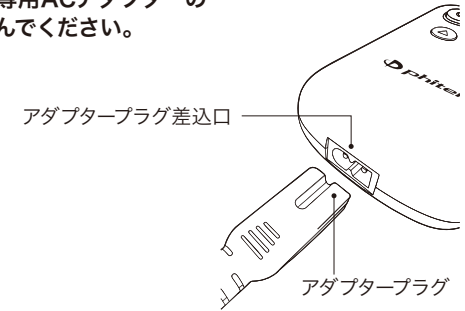


充電方法

※本製品をはじめて使用する前に、一度充電してください。

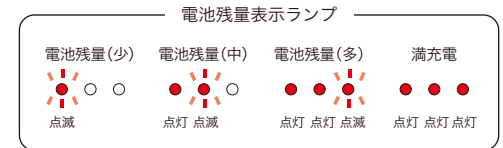
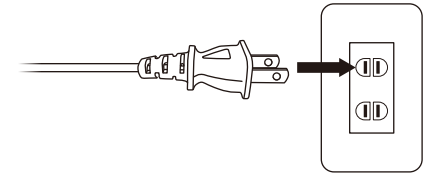
1 アダプタープラグ差込口に専用ACアダプターのアダプタープラグを差し込んでください。

アダプタープラグ差込口とアダプタープラグの形状を確認し、形状が一致するようにしっかり差し込んでください。





2 専用ACアダプターのコンセントプラグをコンセントに差し込んでください。

充電中は電池残量表示ランプが電池残量に応じて赤点滅します。充電が完了したら電池残量表示ランプが全て赤点灯します。※充電中に電源を「ON」にすると、電池残量表示ランプがすべて緑点灯になります。



3 充電が完了したら専用ACアダプターのコンセントプラグをコンセントから抜いてください。

※内蔵バッテリーは消耗品です。充放電の繰り返しで使用回数に変化がでます。※本製品は充電しながら使用いただけますが、電源を「OFF」にした状態よりも充電に時間がかかります。

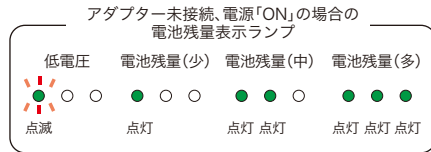
 禁止	<ul style="list-style-type: none"> ●専用ACアダプター以外は使用しないでください。
 強制	<ul style="list-style-type: none"> ●専用ACアダプターの着脱時に、ケーブルを持って引っ張るとケーブル被膜が剥がれて、ショートや感電の原因になりますのでプラグを持ってまっすぐ引き抜いてください。 ●アダプタープラグの形状が一致するように差し込んでください。

ご使用方法

※本製品は消し忘れ防止のため約8時間経過すると自動的に電源が「OFF」になります。

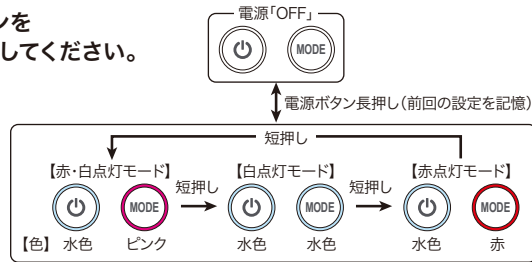
1 電源ボタンを長押しして電源を「ON」にしてください。

電池残量ランプが緑点灯、電源ボタンが水色点灯、モード切替ボタンがモードに応じた色で点灯します。
※モードと光量は前回の電源「OFF」時の状態を記憶します。



2 必要に応じてモード切替ボタンを短押しして、ご希望のモードにしてください。

モードは3段階あり、モード切替ボタンを短押しするたびに、赤・白点灯モード→白点灯モード→赤点灯モード→赤・白点灯モードと切り替わります。



3 必要に応じて光量アップボタン、光量ダウンボタンを短押しして、ご希望の光量にしてください。

光量は2段階あり、光量アップボタンを押すと光量(大)、光量ダウンボタンを押すと光量(小)になります。

4 必要に応じて、専用スタンドを設置してください。

※専用スタンドは、ロゴのある面がLEDユニットの外側にくるように設置してください。

ご注意

※専用スタンド底面のシリコンゴムは、汚れやホコリの付着により滑り止め効果が低下する場合があります。
定期的に柔らかい布で軽く拭き取り、清潔な状態でご使用ください。

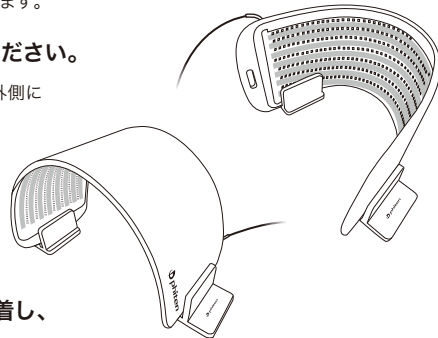
5 顔に使用する場合は、遮光ゴーグルを装着し、本製品に顔を入れて使用してください。

途中で停止させるには電源ボタンを長押しして電源を「OFF」にしてください。

ご注意

※顔にあてる場合は、必ず遮光ゴーグルを装着してください。
※暖房器具(発熱器具)の近く、ホットカーペットの上、直射日光が当たる場所、車内など高温になる場所では使用しないでください。

※専用ACアダプターをコンセントに差した状態でケーブルを引っ張ったり、本製品を移動させたりしないでください。
ケーブルや専用ACアダプターが破損する原因になります。

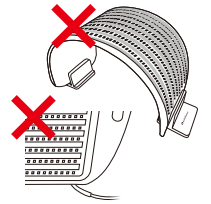


6 使用後は電源ボタンを長押しし、必ず電源を「OFF」にしてください。



禁止

- LEDユニットの上に重いものを載せないでください。
- LEDユニットやコントローラーに水やお茶などの液体をこぼさないでください。
- 本製品は繊細な機械のため、丁寧にお取扱ってください。ねじ曲げたり、引っ張ったり、強く折り曲げたりしないでください。
- LEDユニットから出ているケーブルは、床や接地面と接触して折れ曲がる状態にしないでください。
- LEDユニットのLEDが外側に向くように曲げないでください。



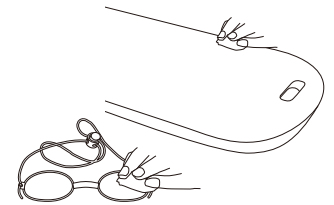
お手入れ方法

専用ACアダプターをコンセントから抜いた状態でお手入れしてください。

- 本体の汚れは、ぬるま湯または薄めた中性洗剤を柔らかい布に浸し、よく絞ってから本体の汚れを丁寧に拭き取り乾拭きしてください。

ご注意

※本製品にはシリコン素材を使用しております。
シリコンはその特性上、保湿成分、油分、水分などを吸着しやすいため表面がべたついたり、劣化(変色、柔らかくなるなど)したりする可能性があります。
ありますので、クリームやローション、汗などが本体に付着した場合は、そのまま放置せず「お手入れ方法」に従ってください。



禁止

- 充電中に掃除などのお手入れをしないでください。
- 本製品は非防水です。お手入れをする際はよく絞った布をご使用ください。
- お手入れには台所用中性洗剤以外は使用しないでください。塩素系/アルカリ系の洗剤、ベンジン、シンナー、アルコール、灯油などの溶剤、薬品類、磨粉などは使用しないでください。

保管方法

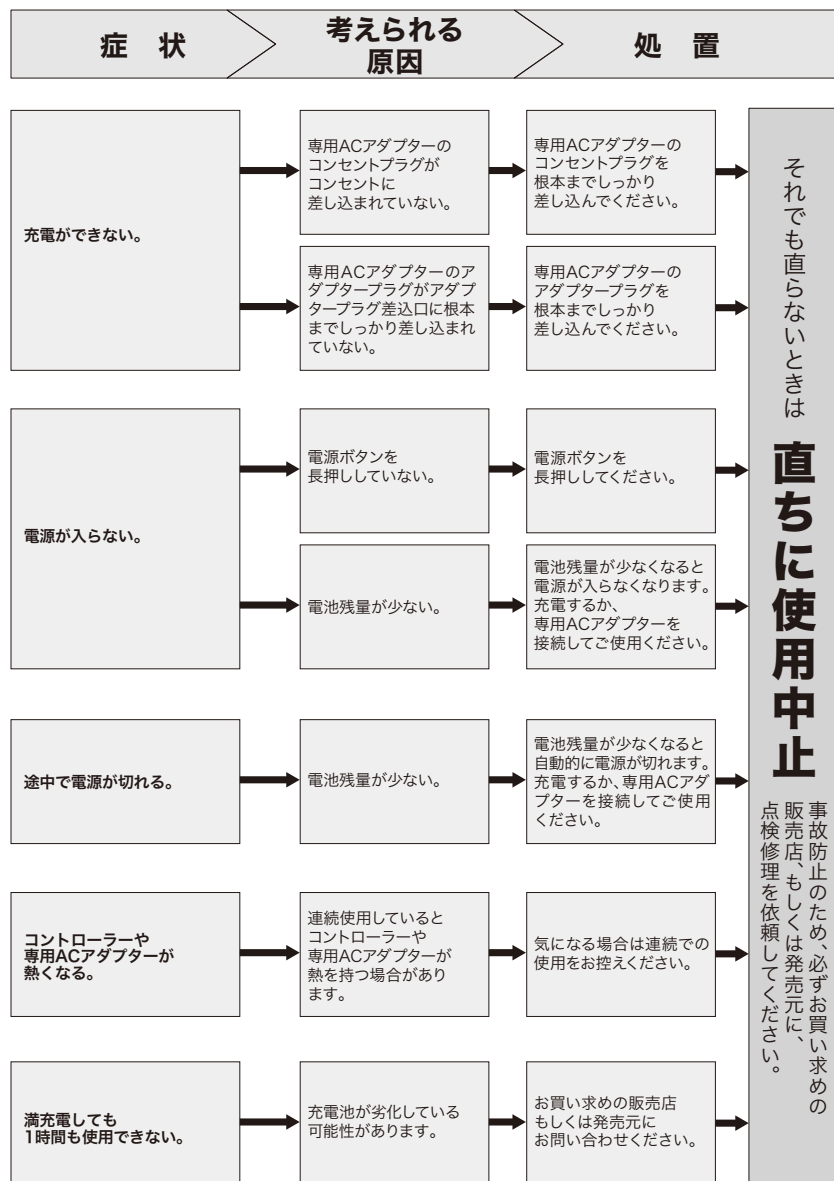
- 保管の際は、水分、汚れ、ホコリをよく拭き取り、風呂場などの水場、湿気の多い場所、直射日光が当たる場所を避けて保管してください。
- LEDユニットを丸めたり、強く折ったりせず、できるだけ平らにして保管してください。
- 長期間保管する場合は、汚れやホコリが付着しないよう保管してください。



禁止

- 次のような場所での保管はおやめください。事故、怪我、故障の原因になります。
 - 乳幼児や小さなお子様の手の届く場所
 - 暖房器具(発熱器具)の近くやホットカーペットの上など高温になる場所
 - 直射日光が当たる場所や車内など高温になる場所
 - 水のかかる場所や湿度の高い場所
 - 振動や衝撃の加わりやすい場所

こんなときは



定格・仕様

品名	ファイテン 健光浴マルチシート	
電源	入力 AC100~240V 50/60Hz	
消費電力	約20W	
サイズ	本体	縦(約)25cm×横(約)85cm×高さ(約)1.1cm
	専用スタンド	縦(約)10.4cm×横(約)11.7cm×高さ(約)7.6cm
重量	本体	(約)2.5Kg
	専用スタンド	(約)1.1Kg(2個)
素材	本体	シリコン、ABS樹脂
	専用スタンド	ABS樹脂、シリコン
本製品の使用電池		
バッテリー	リチウムイオン電池	
公称電圧	DC3.7V	使用環境 5°C~35°C
容量	6000mAh(2000mAh×3)	
保証期間	お買い上げ日より1年間	

※製品の仕様およびデザインは改善などのため予告なく変更する場合があります。

廃棄方法

本製品およびパッケージなどを廃棄する場合はお住まいの自治体が定める廃棄方法に従ってください。



Li-ion

本体に使用しているリチウムイオン電池はリサイクル可能な貴重な資源です。分解して、リチウムイオン電池を取り外すことはできませんので、自治体の処分方法に従ってください。

※注意

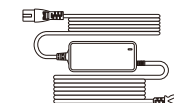
※完全に作動しなくなったことを確認すること。
※本製品を廃棄する場合、完全に作動しなくなるまで電池を放電させること。

付属品のお買い求めについて

付属品(専用スタンド、専用ACアダプター、遮光ゴーグル)は、お買い求めの販売店もしくは発売元へお問い合わせください。



ファイテン 健光浴マルチシート
専用スタンド
品番:0426BE802001



ファイテン 健光浴マルチシート
専用ACアダプター
品番:0426BE802002



ファイテン 健光浴マルチシート
遮光ゴーグル
品番:0426BE802003

アフターサービスについて

補修用性能部品の保有期間

本製品の補修用性能部品(商品の機能を維持するために必要な部品)の保有期間は、製造終了後2年としております。

発売元 **ファイテン株式会社**
京都市中京区烏丸通錦小路角
手洗水町678番地

URL <https://www.phiten.com/>

お客様相談室 **0120-510-702**
午前10時~午後5時(土・日・祝日を除く)

MADE IN CHINA